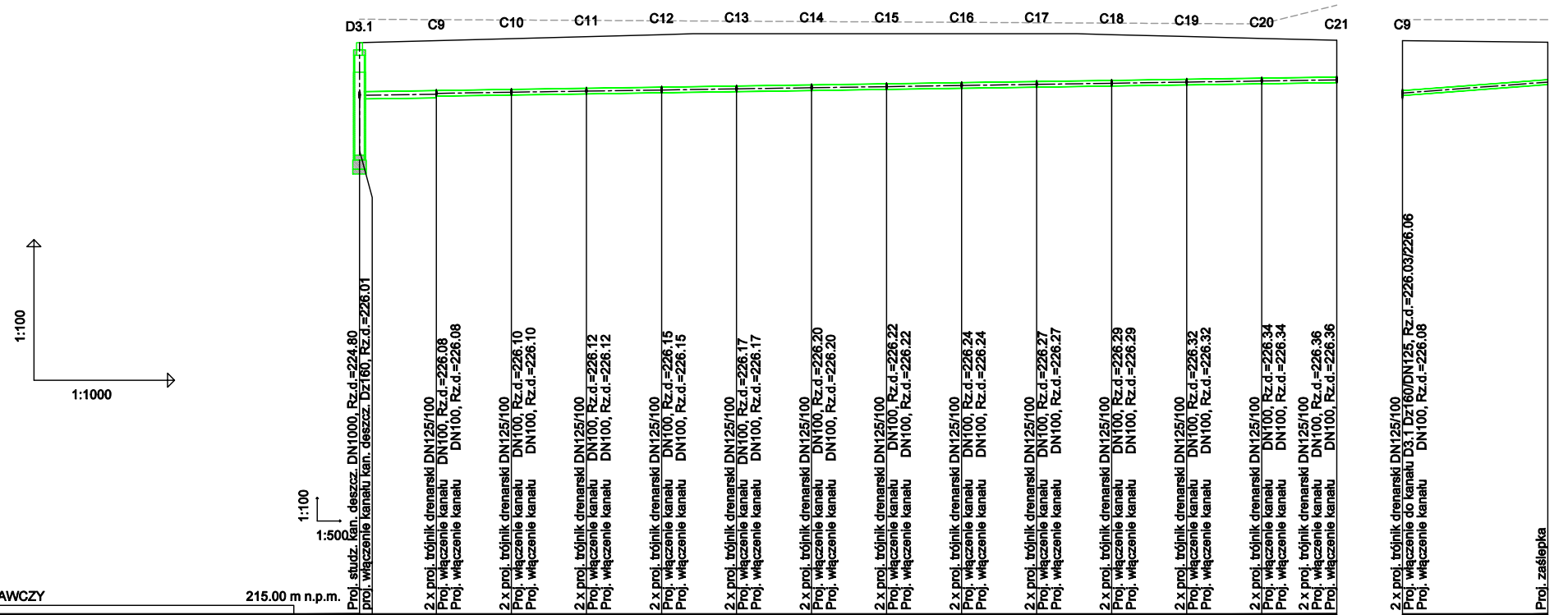
D3.1
C9
C10
C11
C12
C13
C14
C15
C16
C17
C18
C19
C20
C21
C9
1:100
1:1000
1:100
1:500

D3.1:
Proj. studz. kan. deszcz. DN1000, Rz.d.=224.80
proj. włączenie kanału kan. deszcz. Dz160, Rz.d.=226.01

C9:
2 x proj. trójnik drenarski DN125/100
Proj. włączenie kanału DN100, Rz.d.=226.08
Proj. włączenie kanału DN100, Rz.d.=226.08

C10:
2 x proj. trójnik drenarski DN125/100
Proj. włączenie kanału DN100, Rz.d.=226.10
Proj. włączenie kanału DN100, Rz.d.=226.10

C11:
2 x proj. trójnik drenarski DN125/100
Proj. włączenie kanału DN100, Rz.d.=226.12
Proj. włączenie kanału DN100, Rz.d.=226.12

C12:
2 x proj. trójnik drenarski DN125/100
Proj. włączenie kanału DN100, Rz.d.=226.15
Proj. włączenie kanału DN100, Rz.d.=226.15

C13:
2 x proj. trójnik drenarski DN125/100
Proj. włączenie kanału DN100, Rz.d.=226.17
Proj. włączenie kanału DN100, Rz.d.=226.17

C14:
2 x proj. trójnik drenarski DN125/100
Proj. włączenie kanału DN100, Rz.d.=226.20
Proj. włączenie kanału DN100, Rz.d.=226.20

C15:
2 x proj. trójnik drenarski DN125/100
Proj. włączenie kanału DN100, Rz.d.=226.22
Proj. włączenie kanału DN100, Rz.d.=226.22

C16:
2 x proj. trójnik drenarski DN125/100
Proj. włączenie kanału DN100, Rz.d.=226.24
Proj. włączenie kanału DN100, Rz.d.=226.24

C17:
2 x proj. trójnik drenarski DN125/100
Proj. włączenie kanału DN100, Rz.d.=226.27
Proj. włączenie kanału DN100, Rz.d.=226.27

C18:
2 x proj. trójnik drenarski DN125/100
Proj. włączenie kanału DN100, Rz.d.=226.29
Proj. włączenie kanału DN100, Rz.d.=226.29

C19:
2 x proj. trójnik drenarski DN125/100
Proj. włączenie kanału DN100, Rz.d.=226.32
Proj. włączenie kanału DN100, Rz.d.=226.32

C20:
2 x proj. trójnik drenarski DN125/100
Proj. włączenie kanału DN100, Rz.d.=226.34
Proj. włączenie kanału DN100, Rz.d.=226.34

C21:
2 x proj. trójnik drenarski DN125/100
Proj. włączenie kanału DN100, Rz.d.=226.36
Proj. włączenie kanału DN100, Rz.d.=226.36

C9:
2 x proj. trójnik drenarski DN125/100
Proj. włączenie do kanału D3.1 Dz160/DN125, Rz.d.=226.03/226.06
Proj. włączenie kanału DN100, Rz.d.=226.08

Proj. zaślepka

POZIOM PORÓWNAWCZY 215.00 m n.p.m.

RZĘDNA TERENU PROJ.	227.20	227.24	227.29	227.33	227.37	227.39	227.39	227.39	227.39	227.39	227.37	227.33	227.29	227.25	227.24	227.21
RZĘDNA TERENU ISTN.	227.70	227.69	227.68	227.67	227.67	227.66	227.65	227.64	227.63	227.62	227.62	227.61	227.60	228.00	227.69	227.69
RZĘDNA DNA KANAŁU	224.80 226.00	226.03 226.06	226.09	226.11	226.13	226.16	226.18	226.21	226.23	226.25	226.28	226.30	226.33	226.35	226.03 226.08	226.31
ZAGŁĘBIENIE DNA KANAŁU	2.40 1.20	1.21 1.18	1.20	1.22	1.24	1.23	1.21	1.18	1.16	1.14	1.09	1.03	0.96	0.90	1.21 1.16	0.90
SPADKI, DŁUGOŚCI	0.3%													104.2m	0.8%	31.0m
ŚREDNICA, MATERIAŁ	Dz160 PVC-U "lite" SN8 SDR34	DN125 (Dw113) rura drenarska karbowana PVC-U L=96.0m													DN100 (Dw91) rura drenarska PVC-U	
ODLEGŁOŚCI	0.0	8.2	16.2	24.2	32.2	40.2	48.2	56.2	64.2	72.2	80.2	88.2	96.2	104.2	0.0	31.0
	8.2	8.0	8.0	8.0	8.0	8.0	8.0	8.0	8.0	8.0	8.0	8.0	8.0		31.0	
HEKTOMETRY	D3.1	C9	C10	C11	C12	C13	C14	C15	C16	C17	C18	C19	C20	C21	C9	
	⌖0													⌖1	⌖0	

P.S.I./EPI-Graf, Generator rysunkowy Profil Koordynator 8.0

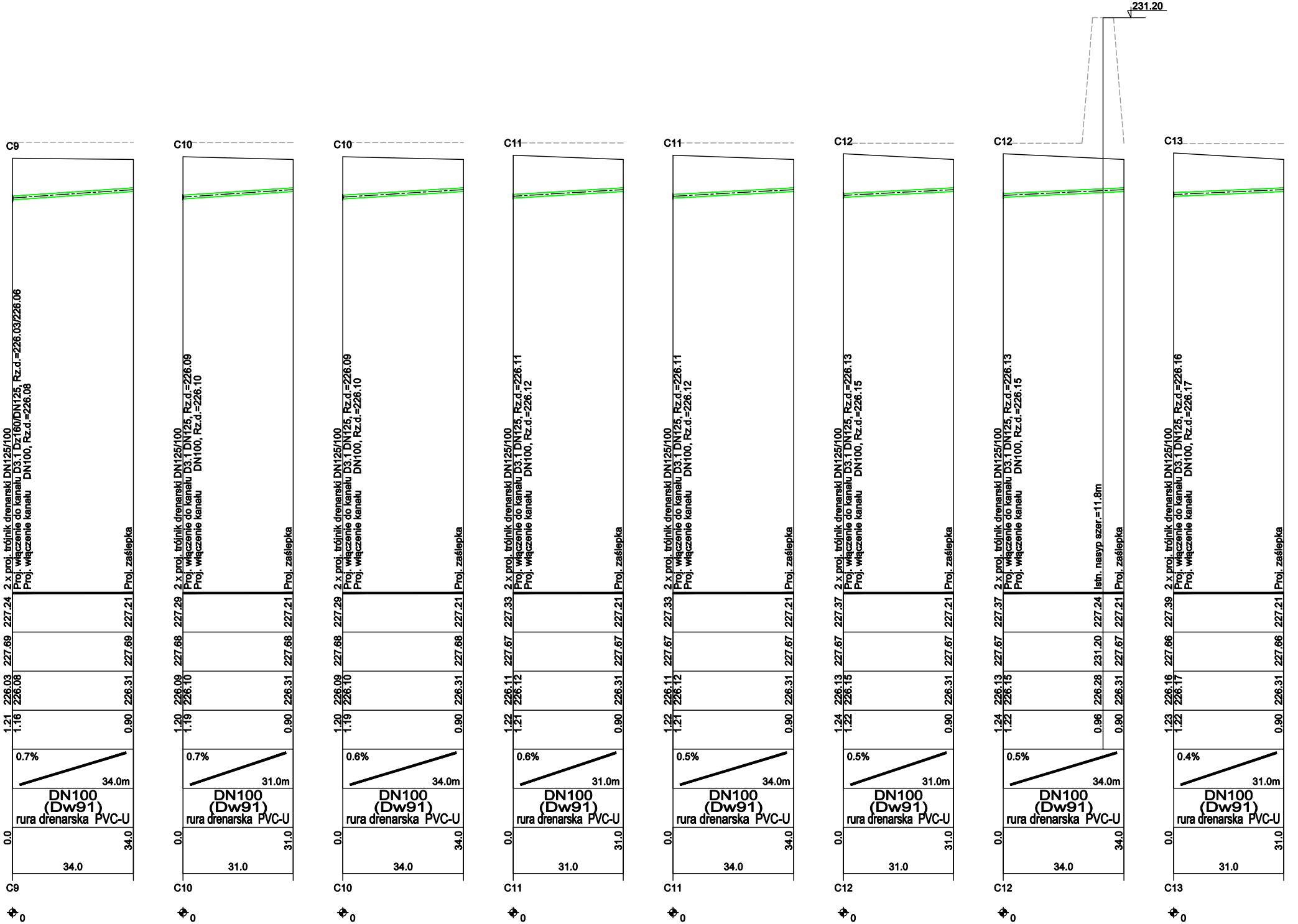
231.20
C9
2 x proj. trójnik drenarski DN125/100
Proj. włączenie do kanału D3.1 Dz160/DN125, Rz.d.=226.03/226.06
Proj. włączenie kanału DN100, Rz.d.=226.08
Proj. zaślepka
227.24
227.21
227.69
227.69
226.03
226.08
226.31
1.21
1.16
0.90
0.7%
34.0m
DN100
(Dw91)
rura drenarska PVC-U
0.0
34.0
34.0
C9
⌀0
C10
2 x proj. trójnik drenarski DN125/100
Proj. włączenie do kanału D3.1 DN125, Rz.d.=226.09
Proj. włączenie kanału DN100, Rz.d.=226.10
Proj. zaślepka
227.29
227.21
227.68
227.68
226.09
226.10
226.31
1.20
1.19
0.90
0.7%
31.0m
DN100
(Dw91)
rura drenarska PVC-U
0.0
31.0
31.0
C10
⌀0
C10
2 x proj. trójnik drenarski DN125/100
Proj. włączenie do kanału D3.1 DN125, Rz.d.=226.09
Proj. włączenie kanału DN100, Rz.d.=226.10
Proj. zaślepka
227.29
227.21
227.68
227.68
226.09
226.10
226.31
1.20
1.19
0.90
0.6%
34.0m
DN100
(Dw91)
rura drenarska PVC-U
0.0
34.0
34.0
C10
⌀0
C11
2 x proj. trójnik drenarski DN125/100
Proj. włączenie do kanału D3.1 DN125, Rz.d.=226.11
Proj. włączenie kanału DN100, Rz.d.=226.12
Proj. zaślepka
227.33
227.21
227.67
227.67
226.11
226.12
226.31
1.22
1.21
0.90
0.6%
31.0m
DN100
(Dw91)
rura drenarska PVC-U
0.0
31.0
31.0
C11
⌀0
C11
2 x proj. trójnik drenarski DN125/100
Proj. włączenie do kanału D3.1 DN125, Rz.d.=226.11
Proj. włączenie kanału DN100, Rz.d.=226.12
Proj. zaślepka
227.33
227.21
227.67
227.67
226.11
226.12
226.31
1.22
1.21
0.90
0.5%
34.0m
DN100
(Dw91)
rura drenarska PVC-U
0.0
34.0
34.0
C11
⌀0
C12
2 x proj. trójnik drenarski DN125/100
Proj. włączenie do kanału D3.1 DN125, Rz.d.=226.13
Proj. włączenie kanału DN100, Rz.d.=226.15
Proj. zaślepka
227.37
227.21
227.67
227.67
226.13
226.15
226.31
1.24
1.22
0.90
0.5%
31.0m
DN100
(Dw91)
rura drenarska PVC-U
0.0
31.0
31.0
C12
⌀0
C12
2 x proj. trójnik drenarski DN125/100
Proj. włączenie do kanału D3.1 DN125, Rz.d.=226.13
Proj. włączenie kanału DN100, Rz.d.=226.15
Istn. nasyp szer.=11.8m
Proj. zaślepka
227.37
227.24
227.21
227.67
231.20
227.67
226.13
226.15
226.28
226.31
1.24
1.22
0.96
0.90
0.5%
34.0m
DN100
(Dw91)
rura drenarska PVC-U
0.0
34.0
34.0
C12
⌀0
C13
2 x proj. trójnik drenarski DN125/100
Proj. włączenie do kanału D3.1 DN125, Rz.d.=226.16
Proj. włączenie kanału DN100, Rz.d.=226.17
Proj. zaślepka
227.39
227.21
227.66
227.66
226.16
226.17
226.31
1.23
1.22
0.90
0.4%
31.0m
DN100
(Dw91)
rura drenarska PVC-U
0.0
31.0
31.0
C13
⌀0



231.20
C13
2 x proj. trójnik drenarski DN125/100
Proj. włączenie do kanału D3.1 DN125, Rz.d.=226.16
Proj. włączenie kanału DN100, Rz.d.=226.17
Istn. nasyp szer.=11.8m
Proj. zaślepka
227.39
227.27
227.21
227.66
231.20
227.66
226.16
226.17
226.26
226.31
1.23
1.22
1.01
0.90
0.4%
34.0m
DN100
(Dw91)
rura drenarska PVC-U
0.0
34.0
34.0
C13
0



C14
2 x proj. trójnik drenarski DN125/100
Proj. włączenie do kanału D3.1 DN125, Rz.d.=226.18
Proj. włączenie kanału DN100, Rz.d.=226.20
Proj. zaślepka
227.39
227.21
227.65
227.65
226.18
226.20
226.31
1.21
1.19
0.90
0.4%
31.0m
DN100
(Dw91)
rura drenarska PVC-U
0.0
31.0
31.0
C14
0



231.20
C14
2 x proj. trójnik drenarski DN125/100
Proj. włączenie do kanału D3.1 DN125, Rz.d.=226.18
Proj. włączenie kanału DN100, Rz.d.=226.20
Istn. nasyp szer.=11.8m
Proj. zaślepka
227.39
227.27
227.21
227.65
231.20
227.65
226.18
226.20
226.27
226.31
1.21
1.19
1.00
0.90
0.3%
34.0m
DN100
(Dw91)
rura drenarska PVC-U
0.0
34.0
34.0
C14
0



C15
2 x proj. trójnik drenarski DN125/100
Proj. włączenie do kanału D3.1 DN125, Rz.d.=226.21
Proj. włączenie kanału DN100, Rz.d.=226.22
Proj. zaślepka
227.39
227.21
227.64
227.64
226.21
226.22
226.31
1.18
1.17
0.90
0.3%
31.0m
DN100
(Dw91)
rura drenarska PVC-U
0.0
31.0
31.0
C15
0



231.20
C15
2 x proj. trójnik drenarski DN125/100
Proj. włączenie do kanału D3.1 DN125, Rz.d.=226.21
Proj. włączenie kanału DN100, Rz.d.=226.22
Isn. nasyp szer.=11.8m
Proj. zaślepka
227.39
227.27
227.21
227.64
231.20
227.64
226.21
226.22
226.29
226.32
1.18
1.17
0.99
0.89
0.3%
34.0m
DN100
(Dw91)
rura drenarska PVC-U
0.0
34.0
34.0
C15
0



C16
2 x proj. trójnik drenarski DN125/100
Proj. włączenie do kanału D3.1 DN125, Rz.d.=226.23
Proj. włączenie kanału DN100, Rz.d.=226.24
Proj. zaślepka
227.39
227.21
227.63
227.63
226.23
226.24
226.34
1.16
1.15
0.87
0.3%
31.0m
DN100
(Dw91)
rura drenarska PVC-U
0.0
31.0
31.0
C16
0



231.20
C16
2 x proj. trójnik drenarski DN125/100
Proj. włączenie do kanału D3.1 DN125, Rz.d.=226.23
Proj. włączenie kanału DN100, Rz.d.=226.24
Istn. nasyp szer.=11.8m
Proj. zaślepka
227.39
227.27
227.21
227.63
231.20
227.63
226.23
226.24
226.31
226.35
1.16
1.15
0.96
0.86
0.3%
34.0m
DN100
(Dw91)
rura drenarska PVC-U
0.0
34.0
34.0
C16
0



C17
2 x proj. trójnik drenarski DN125/100
Proj. włączenie do kanału D3.1 DN125, Rz.d.=226.25
Proj. włączenie kanału DN100, Rz.d.=226.27
Proj. zaślepka
227.39
227.21
227.62
227.62
226.25
226.27
226.36
1.14
1.12
0.85
0.3%
31.0m
DN100
(Dw91)
rura drenarska PVC-U
0.0
31.0
31.0
C17
0

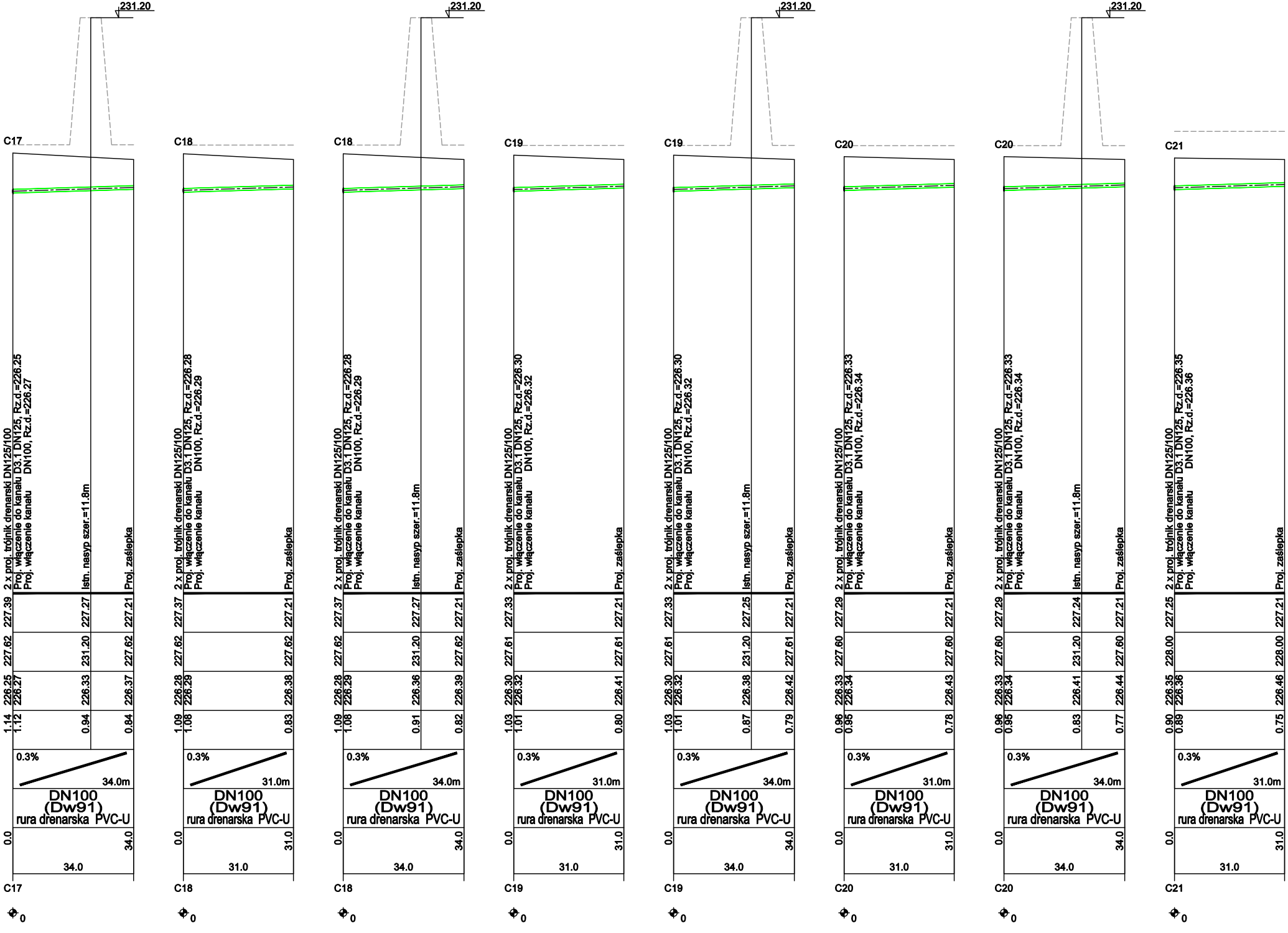
231.20
C17
2 x proj. trójnik drenarski DN125/100
Proj. włączenie do kanału D3.1 DN125, Rz.d.=226.25
Proj. włączenie kanału DN100, Rz.d.=226.27
Istn. nasyp szer.=11.8m
Proj. zaślepka
227.39
227.27
227.21
227.62
231.20
227.62
226.25
226.27
226.33
226.37
1.14
1.12
0.94
0.84
0.3%
34.0m
DN100
(Dw91)
rura drenarska PVC-U
0.0
34.0
34.0
C17
0
C18
2 x proj. trójnik drenarski DN125/100
Proj. włączenie do kanału D3.1 DN125, Rz.d.=226.28
Proj. włączenie kanału DN100, Rz.d.=226.29
Proj. zaślepka
227.37
227.21
227.62
227.62
226.28
226.29
226.38
1.09
1.08
0.83
0.3%
31.0m
DN100
(Dw91)
rura drenarska PVC-U
0.0
31.0
31.0
C18
0
231.20
C18
2 x proj. trójnik drenarski DN125/100
Proj. włączenie do kanału D3.1 DN125, Rz.d.=226.28
Proj. włączenie kanału DN100, Rz.d.=226.29
Istn. nasyp szer.=11.8m
Proj. zaślepka
227.37
227.27
227.21
227.62
231.20
227.62
226.28
226.29
226.36
226.39
1.09
1.08
0.91
0.82
0.3%
34.0m
DN100
(Dw91)
rura drenarska PVC-U
0.0
34.0
34.0
C18
0
C19
2 x proj. trójnik drenarski DN125/100
Proj. włączenie do kanału D3.1 DN125, Rz.d.=226.30
Proj. włączenie kanału DN100, Rz.d.=226.32
Proj. zaślepka
227.33
227.21
227.61
227.61
226.30
226.32
226.41
1.03
1.01
0.80
0.3%
31.0m
DN100
(Dw91)
rura drenarska PVC-U
0.0
31.0
31.0
C19
0
231.20
C19
2 x proj. trójnik drenarski DN125/100
Proj. włączenie do kanału D3.1 DN125, Rz.d.=226.30
Proj. włączenie kanału DN100, Rz.d.=226.32
Istn. nasyp szer.=11.8m
Proj. zaślepka
227.33
227.25
227.21
227.61
231.20
227.61
226.30
226.32
226.38
226.42
1.03
1.01
0.87
0.79
0.3%
34.0m
DN100
(Dw91)
rura drenarska PVC-U
0.0
34.0
34.0
C19
0
C20
2 x proj. trójnik drenarski DN125/100
Proj. włączenie do kanału D3.1 DN125, Rz.d.=226.33
Proj. włączenie kanału DN100, Rz.d.=226.34
Proj. zaślepka
227.29
227.21
227.60
227.60
226.33
226.34
226.43
0.96
0.95
0.78
0.3%
31.0m
DN100
(Dw91)
rura drenarska PVC-U
0.0
31.0
31.0
C20
0
231.20
C20
2 x proj. trójnik drenarski DN125/100
Proj. włączenie do kanału D3.1 DN125, Rz.d.=226.33
Proj. włączenie kanału DN100, Rz.d.=226.34
Istn. nasyp szer.=11.8m
Proj. zaślepka
227.29
227.24
227.21
227.60
231.20
227.60
226.33
226.34
226.41
226.44
0.96
0.95
0.83
0.77
0.3%
34.0m
DN100
(Dw91)
rura drenarska PVC-U
0.0
34.0
34.0
C20
0
C21
2 x proj. trójnik drenarski DN125/100
Proj. włączenie do kanału D3.1 DN125, Rz.d.=226.35
Proj. włączenie kanału DN100, Rz.d.=226.36
Proj. zaślepka
227.25
227.21
228.00
228.00
226.35
226.36
226.46
0.90
0.89
0.75
0.3%
31.0m
DN100
(Dw91)
rura drenarska PVC-U
0.0
31.0
31.0
C21
0


231.20
C21
2 x proj. trójnik drenarski DN125/100
Proj. włączenie do kanału D3.1 DN125, Rz.d.=226.35
Proj. włączenie kanału DN100, Rz.d.=226.36
Istn. nasyp szer.=11.8m
Proj. zaślepka
227.25
227.22
227.21
228.00
231.20
228.00
226.35
226.36
226.43
226.47
0.90
0.89
0.79
0.74
0.3%
34.0m
DN100
(Dw91)
rura drenarska PVC-U
0.0
34.0
34.0
C21
0

LEGENDA

- - - - - - - -	teren istniejący
———	teren projektowany
D3.1	proj. studz. kan. deszcz.
C1	2 x trójnik PVC-U DN125/DN100

UWAGI

1. Podano średnice nominalne dla drenażu (DN)
2. Proj. drenaż wykonać z rur drenarskich karbowanych DN100-125
3. Przed przystąpieniem do robót wykonać wykopy kontrolne w celu dokładnej lokalizacji istniejącego uzbrojenia oraz rzędnych sieci
4. Rzędne włazów studzienek oraz wpustów dostosować do poziomu dróg i chodników
5. Wszelkie niezgodności i nieścisłości pisemnie uzgodnić z projektantem
6. Wymiary i rzędne sprawdzić na budowie
7. Rozpatrywać łącznie z planem sytuacyjnym i schematami
8. Rozpatrywać łącznie z projektami innych branż

PRIMTECH
Szymon Kita
tel: 506-340-000
www.primtech.pl

Funkcja	Imię i nazwisko	Nr uprawnień	Podpis
Projektował	mgr inż. Łukasz Stachoń	SLK/4318/PWOS/12	
Sprawdził	mgr inż. Dawid Krybus	SLK/6310/PWBS/16	

Lokalizacja: 42-230 Koniecpol, ul. Chrząstowska
działki nr 1801/1, 1801/2, 1801/3, 1801/4

Nazwa projektu/Obiekt: Rozbudowa i przebudowa wieloobiektowego kompleksu sportowego w Koniecpolu

Inwestor: Gmina Koniecpol
Chrząstowska 6A
42-230 Koniecpol

Nazwa rysunku: PROFIL PODŁUŻNY – DRENAŻ BOISKA TRENINGOWEGO

Faza projektu: PROJEKT WYKONAWCZY

Nr rysunku: SW-05.2

Nr egz.:

Data: LUTY 2022r.

Skala: 1:100/—

Korzystanie z rozwiązań technicznych zawartych w niniejszym projekcie, w zakresie przekraczającym ustalenia umowy na opracowanie dokumentacji, wymaga pisemnego zezwolenia: PRIMTECH Szymon Kita